

Mein Weg durch das Impf-Zentrum in Oberhausen

Informationen zur Barriere-Freiheit



Hier ist das Impf-Zentrum in Oberhausen:

Willy-Jürissen-Halle

Lothringer Straße 75

46045 Oberhausen

Der Eingang vom Impf-Zentrum ist an der Goebenstraße.



Bus-Verbindung:

Es gibt zwei Bus-Haltestellen in der Nähe:

1) Halte-Stelle:

Anne-Frank Realschule

Hier fahren die Busse:

122

136

143

939

955

956

976

995

Schnell-Busse 90 und 97

2) Halte-Stelle: Vincenzhaus

Hier fahren die Busse:

122 und 976



Park-Plätze:

Es gibt viele Park-Plätze
vor dem Impf-Zentrum.

Es gibt Park-Plätze für Menschen mit
Behinderung.

Die Besucher vom Impf-Zentrums parken
kostenlos.



Bitte bringen Sie diese Unterlagen mit:

- Personal-Ausweis oder einen
anderen Licht-Bild-Ausweis
- Termin-Bestätigung
- Impf-Pass
- Aufklärungs-Bogen
- Frage- und Einwilligungs-Bogen
- Kranken-Kassen-Karte
- Mögliche medizinische Unterlagen
falls vorhanden

Zum Beispiel:

- Herz-Pass
- Diabetiker-Ausweis
- Medikamenten-Liste
- Einladung zur Impfung
- Bei der 2. Impfung brauchen Sie die
Impf-Bescheinigung vom 1. Termin




Barriere-Freiheit:

Barriere-Freiheit bedeutet:

Sie können sich ohne Hindernisse bewegen.

- Das Impf-Zentrum ist ebenerdig.
- Es gibt eine barrierefreie Toilette.
- Es gibt **kein** taktiles Leit-System.
- Im Impf-Zentrum gibt es wenige Farb-Kontraste.
- Es gibt Informationen zur Impfung in Leichter Sprache.
- Mitarbeiter können Sie unterstützen.
- Es gibt einen Ruhe-Bereich.
- Ärzte und Sanitäre sind da, falls es Ihnen schlecht geht.



Wie sieht es im Impfzentrum aus?

Es gibt auch ein Video zum Impf-Zentrum.

Hier sehen Sie:

- So sieht das Impf-Zentrum aus.
- So geht eine Impfung.

Das Video finden Sie hier:

www.oberhausen.de/corona-impfzentrum

Der Weg im Impf-Zentrum:

Am Anfang ist eine Eingangs-Kontrolle.

Bei jeder Person wird die Temperatur gemessen.

Wenn die Temperatur zu hoch ist,



darf man **nicht** ins Impf-Zentrum kommen.



Nach dem Temperatur-Messen muss man manchmal etwas warten.

Auf dem Boden sind Striche, damit man weiß, wo man stehen darf.

Auf dem Boden sind Pfeile, damit man weiß, in welche Richtung man laufen soll.



Check in ist ein englisches Wort.

Man spricht das Wort so:

Schek-in.

Das Wort bedeutet: Anmeldung.

Am Check-In zeigen Sie Ihre Termin-Bestätigung.

Bitte zeigen Sie Ihre Unterlagen.

Falls Sie die Unterlagen vergessen haben, können die Mitarbeiter die Unterlagen neu ausdrucken.




Haben Sie Fragen oder brauchen Hilfe?

Dann sprechen Sie die Mitarbeiter an.



Neben dem Check-In
sind die Toiletten.

Es gibt auch eine barrierefreie Toilette.




Nach dem Check-In gehen Sie in den
großen Raum.

Wenn viele Menschen da sind,
stellen Sie sich in die Warte-Schlange.

Auf dem Boden sind Striche.

So wissen Sie:

Hier dürfen Sie stehen.



Im Impf-Zentrum gibt es 3 Impf-Straßen.
Auf einer Impf-Straße sind alle Stationen,
die man für das Impfen braucht.

Am Anfang von jeder Impf-Straße
ist eine Kabine.

Ein Mitarbeiter sagt Ihnen
zu welcher Kabine Sie gehen.

Sie gehen zu dem Schreib-Tisch in der
Kabine.

An dem Schreib-Tisch sitzt ein Mitarbeiter.

Der Mitarbeiter prüft Ihre Unterlagen.



Sie haben noch Fragen zu der Impfung?

Dann sagen Sie einem Mitarbeiter

Bescheid.

Es gibt 2 Ärzte.

Die Ärzte beantworten Ihnen alle Fragen.

Nach der Unterlagen-Prüfung

gehen Sie in den Warte-Bereich.

Ein Mitarbeiter wird Sie aufrufen.

Wenn Sie an der Reihe sind.



Dann dürfen Sie in den Impf-Raum gehen.

Hier wird Sie ein Arzt impfen.

Sie können sich vorher entscheiden:

Möchten Sie im Sitzen oder im Liegen

geimpft werden?

Nach der Impfung können Sie sich in den

Ruhe-Bereich setzen.

Es wird empfohlen,

dass jeder dort 30 Minuten wartet.

Geht es Ihnen nicht gut?

Dann sagen Sie einem Mitarbeiter

Bescheid.

Ein Sanitäter wird Ihnen sofort helfen.



Es geht Ihnen gut?

Oder Sie möchten nicht warten?

Dann können Sie zum Ausgang gehen.

Für die 2. Impfung müssen Sie noch einmal
in das Impfzentrum kommen.

Herausgeber:

Stadt Oberhausen

Bereich Chancen-Gleichheit

Koordinierungs-Stelle Inklusion

Schwartzstraße 73

46045 Oberhausen

Prüfung vom Text in Leichter Sprache ist von:

Büro für Leichte Sprache an Rhein und Ruhr

bei „Leben im Pott“,

Lebenshilfe Oberhausen e.V.

www.leben-im-pott.com

Mitglied in der Lebenshilfe Gesellschaft für Leichte Sprache



Die Bilder sind von:

Lebenshilfe für Menschen mit geistiger Behinderung Bremen e.V.,

Stefan Albers, Atelier Fleetinsel

Männliche und weibliche Schreib-Weise
sind in diesem Text gleich.

Alle sind mit einer Schreib-Weise gemeint.

